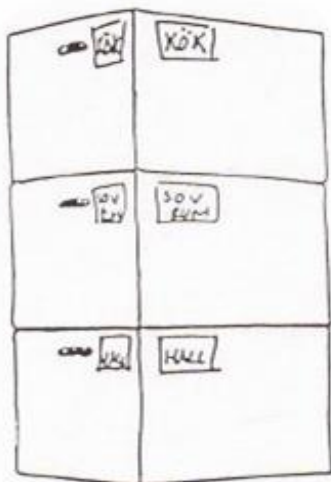
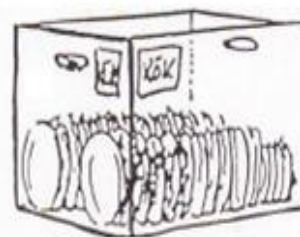


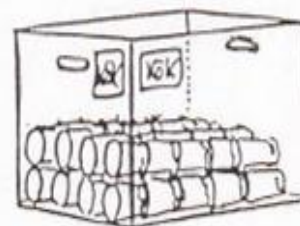
## Packtips



Stapla kartongerna tre och tre.  
Märk varje kartong på kortsidan  
(ej ovanpå), vilket rum de tillhör.


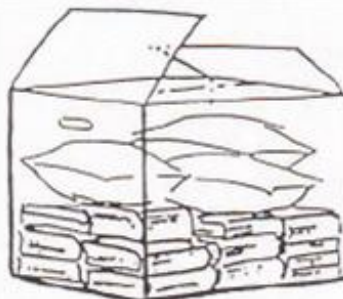


Slå in porslin i makulatur  
(pack-papper) och stapla de sedan  
på högkant. Lägg även makulatur  
emellan så att riskerna för skador  
avsevärt minimerar.




Glas lägges ned inslagna i  
makulatur.

Fyll ej en hel kartong med böcker.  
Lämna halva utrymmet för kuddar, kläder eller dylikt.  
Lägg soffkuddar i kartonger, ej i plastpåsar.



Rulla ihop alla mattor och knyt om.  
Bunta ihop skidor, gardinstänger, kvastar  
och liknande i lättburna paket.



Ta ner lösa hylldelar och stapla dem med snöre eller tejp.  
När tejp används för att hålla ihop buntar eller paket, se till att avlägsna  
denna direkt efter genomförd flytt. Tejp skall helst undvikas helt på  
fanerade ytor de det kan lämna bestående märken.